

ZMIENIAMY LOGISTYKĘ  
UŁATWIAMY NADAWANIE PRZESYŁEK  
ROZWIJAMY E-BIZNES



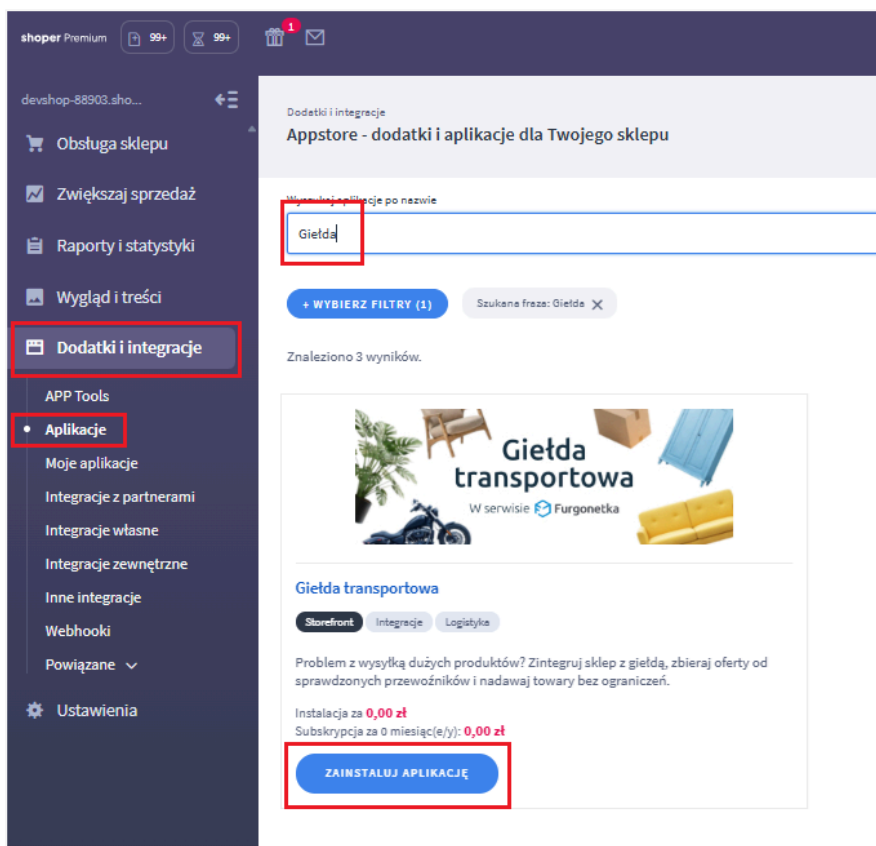
## Giełda transportowa na Furgonetka.pl

Zakładanie i aktywacja konta w Furgonetka.pl:

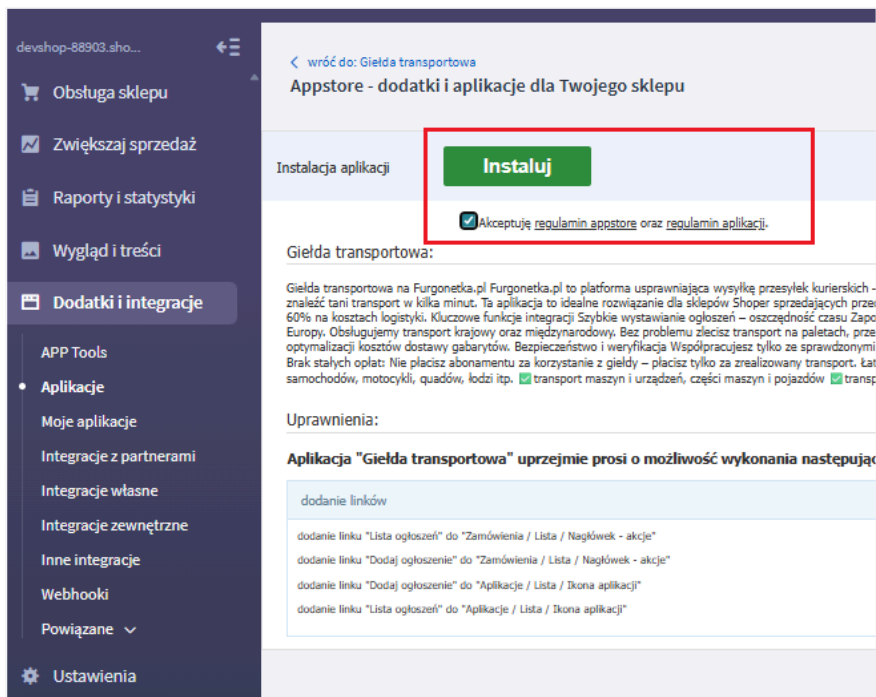
**Krok 1** Zaloguj się do Panelu administracyjnego sklepu.

**Krok 2** Przejdź do zakładki: **Dodatki i integracje > Aplikacje** i wyszukaj:


**Giełda transportowa** na liście, a następnie kliknij przycisk **ZAINSTALUJ APLIKACJĘ**.



**Krok 3** Zapoznaj się z opisem aplikacji, zaakceptuj regulamin Appstore i kliknij przycisk **Instaluj**.



**Krok 4** Po zainstalowaniu aplikacji zobaczysz ekran **logowania** do serwisu Furgonetka.pl. Jeśli nie masz jeszcze konta **Zarejestruj się**.

Wejdź do panelu  Furgonetka

Zaloguj się przez Google

Zaloguj się przez Apple

Zaloguj się przez Allegro

Zaloguj się przez Microsoft

Zaloguj się przez WP Konto

Zaloguj się przez OiKonto

lub

**Zaloguj się** [Nie masz konta? Zarejestruj się](#)

Podaj e-mail lub numer telefonu

Hasło [Nie pamiętasz hasła?](#)

**PRZEJDŹ DALEJ**

**Chcesz najpierw sprawdzić działanie systemu?**  
Nie ma sprawy, przetestuj wszystko w [wersji demo](#).

**Krok 5** Dokonując rejestracji, wskazujesz typ tworzonego konta:

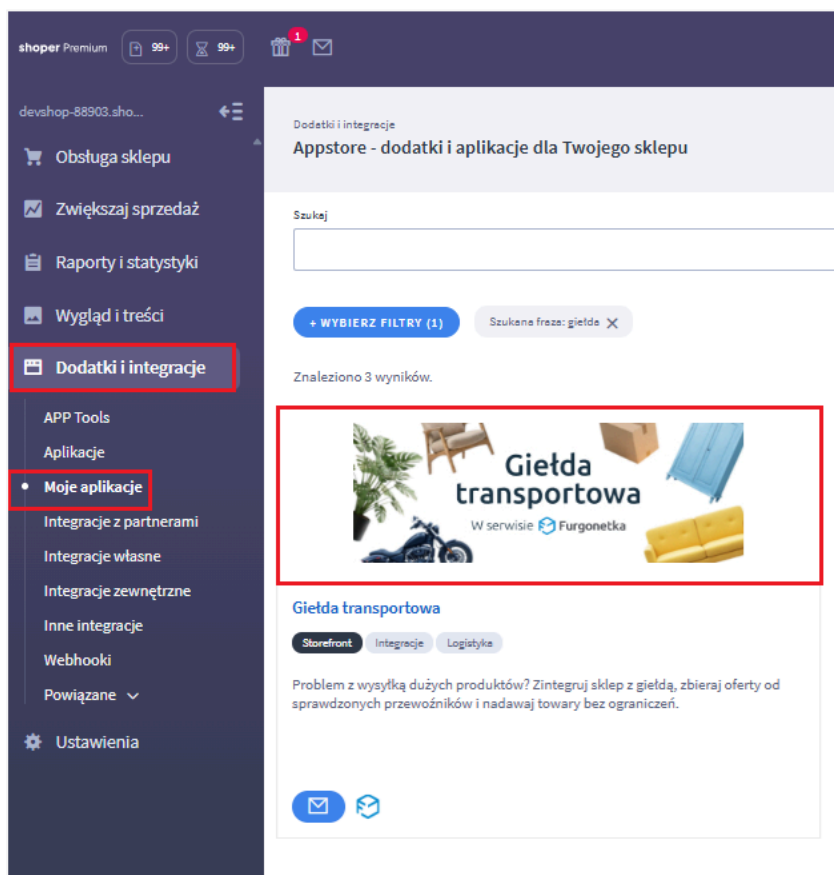
- **Prywatne** - dla użytkowników indywidualnych
- **Firmowe** - dla firm z NIP PL lub EU

## Wystawianie ogłoszenia na Giełdzie

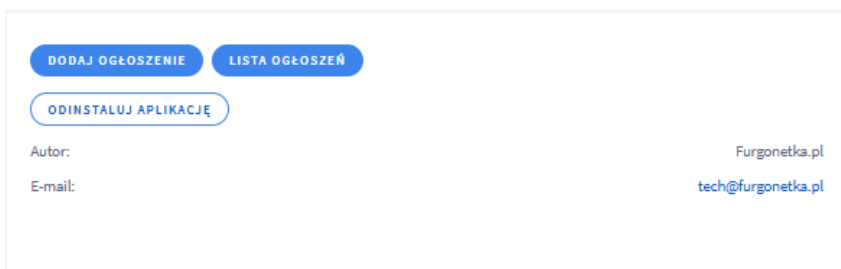
**Krok 1** Zaloguj się do Panelu administracyjnego sklepu.

**Krok 2** Przejdź do zakładki: **Dodatki i integracje > Moje Aplikacje** i wyszukaj:

**Giełda transportowa** na liście, a następnie kliknij okładkę aplikacji.



**Krok 3** Pokażą się szczegóły aplikacji. Kliknij przycisk **DODAJ OGŁOSZENIE**.



**Krok 4** Uzpełnij formularz, nadając tytuł swojemu ogłoszeniu, następnie wskaż kategorię swojego ładunku i pozostałe wymagane pola.

## Twoje ogłoszenie

Za pomocą tego formularza wystawisz ogłoszenie na naszej Giełdzie i zleisz transport ładunku, którego nie przewiozą standardowe firmy kurierskie. [Dowiedz się więcej o Usłudze Giełda.](#)

Tytuł zlecenia  Najlepszym tytułem jest wskazanie, co jest przedmiotem transportu, np. dwa fotole D/4E

 Meble

 Przewodniki

 Delikatne ładunki

 Zwierzęta

 Palety

 Samochody

 Motocykle i quady

 Łodzie

 Inne pojazdy

 Części pojazdów i maszyn

 Maszyny i urządzenia

 Ładunki całopojazdowe

 Materiały budowlane

 Pozostałe ładunki

## Zdjęcia

Dodaj zdjęcia ładunku, aby ułatwić Przewoźnikom wycenę. Przeciągając je, możesz zmieniać ich kolejność - pierwsze z nich będzie zdjęciem głównym ogłoszenia.

[WYBIERZ PLIK](#)  
lub przeciągnij tutaj

Możesz przesłać maksymalnie 10 plików w formacie jpg, jpeg, png, heic w rozmiarze do 5 MB każdy.

## Szczegóły ogłoszenia

Nazwa przedmiotu	Długość	Szerokość	Wysokość	Waga	Liczba
<input type="text"/>	<input type="text"/> cm	<input type="text"/> cm	<input type="text"/> cm	<input type="text"/> kg	<input type="text"/> szt.

[DODAJ KOLEJNY PRZEDMIOT](#)

Chcę dodać opis ładunku

## Trasa

Aby ułatwić Przewoźnikom wycenę, podaj miejscowość oraz nazwę ulicy.

Skąd

Dokąd

Załadunek możliwy od:   Wskaz, kiedy ładunek będzie gotowy do transportu.

Dostawa do (opcjonalnie):   Wskaz, do kiedy transport musi być zrealizowany.



## Usługi dodatkowe

- Faktura VAT**  
Zaznacz, jeśli oczekujesz faktury VAT. W przypadku transportów indywidualnych fakturę wystawia Przewoźnik.
- Potrzebna pomoc w załadunku lub zniesieniu (u Nadawcy)**  
Zaznacz, jeśli potrzebujesz pomocy w załadunku lub zniesieniu w miejscu nadania.
- Potrzebna pomoc w rozładunku lub wniesieniu (u Odbiorcy)**  
Zaznacz, jeśli potrzebujesz pomocy w rozładunku lub wniesieniu w miejscu doręczenia.

Wycena Ciężka

Wystawienie ogłoszenia na Giełdzie jest bezpłatne. Po zapoznaniu się z nim Przewoźnicy wycenią usługę i złożą Ci oferty. Możesz negocjować koszt transportu, ale warto od razu określić, jakim budżetem dysponujesz.

Twój budżet  zł

[ZAPISZ WERSJĘ ROBOCZĄ](#)


[PODSUMOWANIE](#)

**Krok 5** Możesz zapisać wersję roboczą ogłoszenia i opublikować je później.

Aby wystawić ogłoszenie teraz, kliknij PODSUMOWANIE.



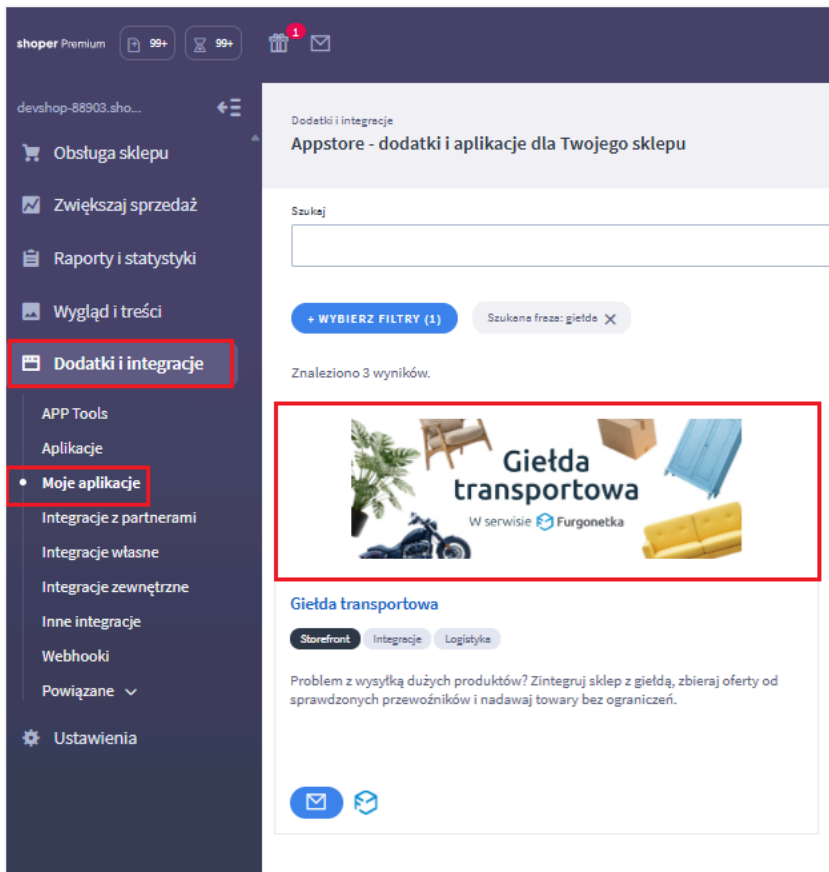
**Krok 6** Jeśli na ekranie Podsumowania wszystko się zgadza, kliknij WYSTAW OGŁOSZENIE.



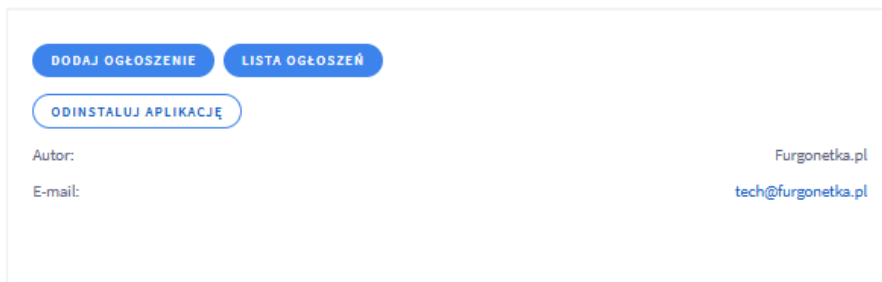
## Obsługa ogłoszenia po opublikowaniu

**Krok 1** Zaloguj się do Panelu administracyjnego sklepu.



Przejdź do zakładki: **Dodatki i integracje > Moje Aplikacje** i wyszukaj: **Giełda transportowa** na liście, a następnie kliknij okładkę aplikacji.



**Krok 2** Pokażą się szczegóły aplikacji. Kliknij przycisk **LISTA OGŁOSZEŃ**.



**Krok 3** Kliknij wiersz ogłoszenia, które chcesz przeglądać, aby otworzyć szczegóły.

Dodane	Ogłoszenie	Nadanie	Doreczenie	Oferty	Status
2026-05-05 09:10	Sofa G10001181	Jana Pawła II 10, 00-117 Warszawa, PL Załadunek od: 2026-05-05	Polna 12/1, 82-300 Elbląg, PL Dostawa do: 2026-05-08	Zaakceptowano ofertę: 100,00 zł	 Oferta zaakceptowana 2026-05-05 09:11
2026-05-05 09:05	Stolik kawowy G10001180	Jana Pawła II 10, 00-117 Warszawa, PL Załadunek od: 2026-05-05	Polna 11A/2, 82-300 Elbląg, PL Dostawa do: 2026-05-06	Zaakceptowano ofertę: 500,00 zł	 Oceń przewoźnika 2026-05-05 09:09

**Krok 4** W dolnej części ogłoszenia znajdziesz sekcję Wiadomości - to tutaj przewoźnicy będą się z Tobą kontaktować, zadawać pytania i składać oferty.

**Wiadomości**

MD Małgorzata D.   DS Dominik S.   WD Wojciech D.   BR Bartosz R.

**MD Małgorzata D. (4.9/5 z 487 opinii)**

Dzień dobry, czy ogłoszenie jest aktualne? W jakich godzinach możliwe będzie nadanie i dostawa?

**Krok 5** Gdy przewoźnik złoży Ci ofertę, możesz ją zaakceptować, odrzucić lub zignorować.

Zaakceptowanie oferty oznacza zawarcie umowy przewozu z danym przewoźnikiem (na warunkach zawartych w ogłoszeniu i w wymienionych przez Was wiadomościach).

**Wiadomości**

AM Adrian M.   MD Małgorzata D.

**AM Adrian M. (4.9/5 z 106 opinii)**

Oferuję transport w cenie: **300,00 zł**  
Oferta wygasa 05.05.2026 o godz. 17:09

**ODRZUĆ**   **ZAAKCEPTUJ**

Odbiór czwartek, dostawa piątek rano


Transport jednym autem bez pośredników i kurierów


**NAPISZ**


**Krok 6** Jak tylko zaakceptujesz ofertę przewoźnika, otrzymasz od nas jego dane firmowe i kontaktowe - teraz możecie się kontaktować bezpośrednio ze sobą.

**Krok 7** Po zrealizowaniu zlecenia możesz ocenić przewoźnika - Twoja opinia będzie bardzo przydatna dla innych zlecających. Modal dodawania oceny znajdziesz w oknie ogłoszenia (w górnej części).

**Ocena**

Pozytywna 

Neutralna 

Negatywna 

**Komentarz**

Ocenę możesz wystawić do 30 dni po akceptacji oferty.

**WYSTAW OCENĘ**